

Årsredovisning
och
Koncernredovisning
för
Double Bond Pharmaceutical International
AB (publ)
556991-6082

Räkenskapsåret
2024

Innehållsförteckning

Förvaltningsberättelse	2
Resultaträkning koncern	5
Balansräkning koncern	6
Kassaflödesanalys koncern	8
Resultaträkning	9
Balansräkning	10
Kassaflödesanalys	12
Noter	13

Styrelsen och verkställande direktören för Double Bond Pharmaceutical International AB (publ) avger följande årsredovisning och koncernredovisning för räkenskapsåret 2024.

Årsredovisningen är upprättad i svenska kronor, SEK. Om inte annat särskilt anges, redovisas alla belopp i hela kronor (kr). Uppgifter inom parentes avser föregående år.

Förvaltningsberättelse

Information om verksamheten

Bolaget bedriver verksamhet inom medicinteknik och läkemedel.

Företaget har sitt säte i Uppsala.

Viktiga förhållanden

Double Bond Pharmaceutical International AB (publ) äger 100 % av Double Bond Pharmaceutical AB org nr 556959-2982. Verksamheten i det rörelsedrivande dotterbolaget Double Bond Pharmaceutical AB utgörs av läkemedelsutveckling med inriktning på behandlingar av cancer, infektioner, autoimmuna sjukdomar och andra livshotande tillstånd.

Dotterbolaget Double Bond Pharmaceutical AB äger samtliga aktier i Drugsson AB org.nr 559148-7755. Bolaget bedriver verksamhet inom medicin- och analytisk teknik samt distribuerar färdiga läkemedel. Bolaget utökar ständigt sin pipe-line med nya produkter.

Väsentliga händelser under räkenskapsåret

Double Bond Pharmaceutical International AB (publ) har genomfört två nyemissioner under räkenskapsåret. Den första nyemissionen tillförde bolaget 3 641 749,78 kr, där 333 731,95 kr ökade aktiekapitalet och resterande 3 308 017,83 kr tillfördes bolagets överkursfond.

Den andra nyemissionen var en kombinerad nyemission bestående av aktier och teckningsoptioner. Den tillförde bolaget 2 444 104,80 kr, där 254 594,25 kr ökade aktiekapitalet och resterande 2 189 510,55 kr tillfördes bolagets överkursfond. Totalt har nyemissionerna tillfört bolaget 6 085 854,58 kr, varav 588 326,20 kr ökade aktiekapitalet och resterande 5 497 528,38 kr tillfördes bolagets överkursfond.

Under året har moderbolaget lämnat ovillkorade aktieägartillskott på 5 140 000 kr till dotterbolaget Double Bond Pharmaceutical AB. Beloppen har tillsammans med tidigare års lämnade aktieägartillskott skrivits ned till den del de bedöms utgöra förlusttäckning.

Dotterbolaget Double Bond Pharmaceutical AB har under året lämnat ovillkorade aktieägartillskott på 50 000 kr till dotterdotterbolaget Drugsson AB. Beloppen har tillsammans med tidigare års lämnade aktieägartillskott skrivits ned till den del de bedöms utgöra förlusttäckning.

Under året har bolaget prioriterat utvecklingen av SI-053 (Temodex), ett läkemedel mot hjärncancer, där bolaget har jobbat med tillverkning och registrering av ansökan om kliniska studie fas 1 inom EU samt etableringen av kontakter med potentiella samarbetspartner för kommande utvecklingen av produkten.

Bolagets aktiekapital var per den 2024-10-31 till mer än hälften förbrukat. Styrelsen lät upprätta en kontrollbalansräkning som framlades på kontrollstämma nr 1 2025-01-13, där beslut fattades att driva verksamheten vidare.

Handwritten signatures:
DL, AL, SR, R

Finansiering

Styrelsens bedömning är befintliga likvida medel kommer att räcka till kvartal 2 2025. Därefter kommer bolaget att finansieras av bidrag från olika EU-fonder (exempelvis har ansökan om finansiering från till exempel Horizon2020 skett), från försäljningen av SI053 till Vivo Biopharma, från licensieringen av andra produkter till potentiella samarbetspartners, där pågående förhandlingar i dagsläget pågår samt finansiering från riktade nyemissioner eller en kombination av dessa.

Koncernens verksamhet är kapitalintensiv och bolaget kommer att behöva kontinuerlig finansiering för att kunna fortsätta verksamheten i enlighet med dotterbolagets verksamhetsplan. Finansieringen i dotterbolaget kommer att ske med hjälp av ovillkorade aktieägartillskott från moderbolaget.


Ägarförhållanden

Det totala antalet aktier i bolaget uppgick vid bokslutsdatum till 107 120 108 varav 1 000 000 är A-aktier (tio röster per aktie) och 106 120 108 är B-aktier (en röst per aktie). A-aktien är inte noterad. B-aktien är noterad vid Spotlight stockmarket.

SI-Studio AB innehar samtliga 1 000 000 A-aktier vilket 2024-12-31 representerade 8,61 procent av rösterna samt 8 323 000 B-aktier vilket representerade 7,17 procent av rösterna. Detta innebär att SI-Studio AB representerade 15,78 procent av rösterna och 8,70 procent av det totala antalet aktier. SI-Studio AB ägs av Igor Lokot.

Flerårsöversikt (Tkr)

Koncernen	2024	2023	2022	2021
Resultat efter finansiella poster	-7 112	-17 338	-15 160	-9 257
Balansomslutning	12 350	11 597	15 390	27 797
Soliditet (%)	32,4	46,2	78,4	86,0
Moderbolaget	2024	2023	2022	2021
Resultat efter finansiella poster	-7 112	-17 338	-15 160	-9 257
Balansomslutning	10 190	9 141	12 193	24 213
Soliditet (%)	39,3	58,6	99,0	98,7



Förändring av eget kapital

Koncernen	Aktiekapital	Fond för utvecklings- utgifter	Fritt eget kapital	Årets resultat	Totalt
Belopp vid årets ingång	4 767 679		17 925 378	-17 337 922	5 355 135
Nyemission	588 326		5 497 529		6 085 855
Disposition enligt beslut av årsstämman:			-17 337 922	17 337 922	0
Emissionskostnader			-328 210		-328 210
Fond för utvecklingsutgifter		5 697 283	-5 697 283		0
Årets resultat				-7 112 247	-7 112 247
Belopp vid årets utgång	5 356 005	5 697 283	59 492	-7 112 247	4 000 533

Moderbolaget	Aktie- kapital	Överkurs- fond	Balanserat resultat	Årets resultat	Totalt
Belopp vid årets ingång	4 767 679	110 249 247	-92 323 869	-17 337 922	5 355 135
Nyemission	588 326	5 497 529			6 085 855
Disposition enligt beslut av årsstämman:			-17 337 922	17 337 922	0
Emissionskostnader			-328 210		-328 210
Årets resultat				-7 112 247	-7 112 247
Belopp vid årets utgång	5 356 005	115 746 776	-109 990 001	-7 112 247	4 000 533

Förslag till vinstdisposition

Styrelsen föreslår att till förfogande stående vinstmedel (kronor):

balanserad vinst	-109 990 001
Överkursfond	115 746 776
årets förlust	-7 112 247
	-1 355 472

disponeras så att	
i ny räkning överföres	-1 355 472
	-1 355 472

Koncernens och moderbolagets resultat och ställning i övrigt framgår av efterföljande resultat- och balansräkningar samt kassaflödesanalyser med noter.

AC SR
IJ
f

Koncernens Resultaträkning

	Not	2024-01-01 -2024-12-31	2023-01-01 -2023-12-31
Nettoomsättning	2	1 089 182	1 370 327
Aktiverat arbete för egen räkning		5 143 947	0
Övriga rörelseintäkter	4	1 117	0
		6 234 246	1 370 327
Rörelsens kostnader			
Handelsvaror		-153 689	-4 675 784
Övriga externa kostnader	5	-2 269 920	-4 250 337
Personalkostnader	6	-5 255 694	-5 595 312
Avskrivningar och nedskrivningar av materiella och immateriella anläggningstillgångar		-179 243	-192 881
Övriga rörelsekostnader		0	-92 001
		-7 858 546	-14 806 316
Rörelseresultat		-1 624 300	-13 435 989
Resultat från finansiella poster			
Resultat från övriga värdepapper och fordringar som är anläggningstillgångar		-5 315 125	-3 787 677
Övriga ränteintäkter och liknande resultatposter		174	202
Räntekostnader och liknande resultatposter		-172 996	-114 459
		-5 487 947	-3 901 936
Resultat efter finansiella poster		-7 112 247	-17 337 925
Resultat före skatt		-7 112 247	-17 337 925
Årets resultat hänförlig till moderföretagets aktieägare		-7 112 247	-17 337 925



Koncernens Balansräkning

Not

2024-12-31

2023-12-31

TILLGÅNGAR

Anläggningstillgångar

Immateriella anläggningstillgångar

Balanserade utgifter för forsknings- och utvecklingsarbeten och liknande arbeten

7

5 697 283

0

Koncessioner, patent, licenser, varumärken samt liknande rättigheter

8

532 842

200 750

6 230 125

200 750

Materiella anläggningstillgångar

Inventarier, verktyg och installationer

9

86 973

165 841

86 973

165 841

Finansiella anläggningstillgångar

Andra långfristiga värdepappersinnehav

14

431 609

6 212 323

431 609

6 212 323

Summa anläggningstillgångar

6 748 707

6 578 914

Omsättningstillgångar

Kortfristiga fordringar

Kundfordringar

89 394

91 778

Övriga fordringar

885 980

661 688

Förutbetalda kostnader och upplupna intäkter

637 398

334 561

1 612 772

1 088 027

Kortfristiga placeringar

Övriga kortfristiga placeringar

137 656

137 656

137 656

137 656

Kassa och bank

3 851 334

3 792 646

Summa omsättningstillgångar

5 601 762

5 018 329

SUMMA TILLGÅNGAR

12 350 469

11 597 243

SR
DZ
r

Koncernens Balansräkning

Not

2024-12-31

2023-12-31

EGET KAPITAL OCH SKULDER

Eget kapital

Bundet eget kapital

Aktiekapital

5 356 005

4 767 679

Fond för utvecklingsutgifter

5 697 283

0

11 053 288

4 767 679

Fritt eget kapital

Balanserad vinst eller förlust

59 492

17 925 378

Årets resultat

-7 112 247

-17 337 921

Summa eget kapital

4 000 533

5 355 136

Kortfristiga skulder

Leverantörsskulder

19 058

312 901

Aktuella skatteskulder

12 334

0

Övriga skulder

6 915 508

4 409 115

Upplupna kostnader och förutbetalda intäkter

1 403 036

1 520 091

8 349 936

6 242 107

SUMMA EGET KAPITAL OCH SKULDER

12 350 469

11 597 243

Handwritten signatures:
SR DZ
f

Koncernens

Kassaflödesanalys

Not

2024-01-01
-2024-12-31

2023-01-01
-2023-12-31

Den löpande verksamheten

Resultat efter finansiella poster

-7 112 247

-17 337 922

Justeringar för poster som inte ingår i kassaflödet m.m.

10

5 415 439

8 526 214

**Kassaflöde från den löpande verksamheten före
förändringar av rörelsekapital**

-1 696 808

-8 811 708

Kassaflöde från förändringar i rörelsekapital

Förändring kundfordringar

2 384

-36 136

Förändring av kortfristiga fordringar

-527 129

2 847 515

Förändring leverantörsskulder

-293 844

-663 029

Förändring av kortfristiga skulder

2 401 672

3 586 930

Kassaflöde från den löpande verksamheten

-113 725

-3 076 428

Investeringsverksamheten

Investeringar i immateriella anläggningstillgångar

-6 129 750

0

Investeringar i finansiella anläggningstillgångar

544 518

-6 212 323

Kassaflöde från investeringsverksamheten

-5 585 232

-6 212 323

Finansieringsverksamheten

Nyemission

5 757 645

10 621 721

Kassaflöde från finansieringsverksamheten

5 757 645

10 621 721

Årets kassaflöde

58 688

1 332 970

Likvida medel vid årets början

Likvida medel vid årets början

3 792 646

2 459 675

Likvida medel vid årets slut

3 851 334

3 792 645

SR DJ R

**Moderbolagets
Resultaträkning**

	Not	2024-01-01 -2024-12-31	2023-01-01 -2023-12-31
Nettoomsättning	2, 3	0 0	0 0
Rörelsens kostnader			
Övriga externa kostnader	3, 5	-1 250 833	-2 732 176
Personalkostnader	6	-162 960	-191 085
Övriga rörelsekostnader		162	-25 237
		-1 413 631	-2 948 500
Rörelseresultat		-1 413 631	-2 948 500
Resultat från finansiella poster			
Resultat från andelar i koncernföretag	11	-210 704	-10 487 312
Resultat från övriga värdepapper och fordringar som är anläggningstillgångar		-5 315 125	-3 787 677
Övriga ränteintäkter och liknande resultatposter		4	26
Räntekostnader och liknande resultatposter		-172 791	-114 459
		-5 698 616	-14 389 422
Resultat efter finansiella poster		-7 112 247	-17 337 922
Resultat före skatt		-7 112 247	-17 337 922
Årets resultat		-7 112 247	-17 337 922

RC
SR SZ 1

**Moderbolagets
Balansräkning**

Not

2024-12-31

2023-12-31

TILLGÅNGAR

Anläggningstillgångar

Finansiella anläggningstillgångar

Andelar i koncernföretag	12, 13	6 958 830	2 029 534
Andra långfristiga värdepappersinnehav	14	431 609	6 212 323
		7 390 438	8 241 856
Summa anläggningstillgångar		7 390 438	8 241 856

Omsättningstillgångar

Kortfristiga fordringar

Övriga fordringar		203 090	4
Förutbetalda kostnader och upplupna intäkter		519 096	146 250
		722 186	146 254

Kassa och bank

		2 077 705	752 481
Summa omsättningstillgångar		2 799 891	898 735

SUMMA TILLGÅNGAR

10 190 329

9 140 592

Handwritten signatures:
JL
SR SS
P

**Moderbolagets
Balansräkning**

Not

2024-12-31

2023-12-31

EGET KAPITAL OCH SKULDER

Eget kapital

Bundet eget kapital

Aktiekapital

15

5 356 005

4 767 679

5 356 005

4 767 679

Fritt eget kapital

Fri överkursfond

115 746 776

17 925 378

Balanserad vinst eller förlust

-109 990 001

-92 323 869

Årets resultat

-7 112 247

-17 337 922

-7 052 755

587 456

Summa eget kapital

4 000 533

5 355 136

Kortfristiga skulder

Leverantörsskulder

8 426

146 250

Skulder till koncernföretag

23 991

0

Övriga skulder

6 044 030

3 552 500

Upplupna kostnader och förutbetalda intäkter

113 349

86 706

Summa kortfristiga skulder




6 189 796

3 785 456

SUMMA EGET KAPITAL OCH SKULDER

10 190 329

9 140 592


 
1

**Moderbolagets
Kassaflödesanalys**

Not

**2024-01-01
-2024-12-31**

**2023-01-01
-2023-12-31**

Den löpande verksamheten

Resultat efter finansiella poster

-7 112 246

-17 337 922

Justeringar för poster som inte ingår i kassaflödet

10

5 991 418

18 820 644

**Kassaflöde från den löpande verksamheten före
förändring av rörelsekapital**

-1 120 828

1 482 722

Kassaflöde från förändring av rörelsekapitalet

Förändring av kortfristiga fordringar

-575 931

1 681 302

Förändring av leverantörsskulder

-137 824

146 250

Förändring av kortfristiga skulder

2 542 163

3 517 759

Kassaflöde från den löpande verksamheten

707 580

6 828 033

Investeringsverksamheten

Investeringar i finansiella anläggningstillgångar

-5 140 000

-17 112 322

Kassaflöde från investeringsverksamheten

-5 140 000

-17 112 322

Finansieringsverksamheten

Nyemission

5 757 645

10 621 721

Kassaflöde från finansieringsverksamheten

5 757 645

10 621 721

Årets kassaflöde

1 325 225

337 432

Likvida medel vid årets början

Likvida medel vid årets början

752 481

415 049

Likvida medel vid årets slut

2 077 706

752 481

AL
DZ SR
I

Noter

Not 1 Redovisnings- och värderingsprinciper

Allmänna upplysningar

Årsredovisningen och koncernredovisningen är upprättad i enlighet med årsredovisningslagen och BFNAR 2012:1 Årsredovisning och koncernredovisning (K3).

Redovisningsprinciperna är oförändrade jämfört med föregående år.

Koncernredovisning

Koncernförhållanden

I koncernredovisningen ingår dotterbolaget Double Bond Pharmaceutical AB, org.nr. 556959-2982, och dotterdotterföretaget Drugsson AB, org.nr. 559148-7755.

Konsolideringsmetod

Koncernredovisningen har upprättats enligt förvärvsmetoden. Detta innebär att förvärvade verksamheters identifierbara tillgångar och skulder redovisas till marknadsvärde enligt upprättad förvärvsanalys. Överstiger verksamhetens anskaffningsvärde det beräknade marknadsvärdet av de förväntade nettotillgångarna enligt förvärvsanalysen redovisas skillnaden som goodwill.

Dotterföretag

Koncernredovisningen omfattar, förutom moderföretaget, samtliga företag i vilka moderföretaget direkt eller indirekt har mer än 50 % av röstetalet eller på annat sätt innehar det bestämmande inflytandet och därmed har en rätt att utforma företagets finansiella och operativa strategier i syfte att erhålla ekonomiska fördelar.

Transaktioner mellan koncernföretag

Koncerninterna fordringar och skulder samt transaktioner mellan koncernföretag liksom orealiserade vinster elimineras i sin helhet. Orealiserade förluster elimineras också såvida inte transaktionen motsvarar ett nedskrivningsbehov.

Förändring av internvinst under räkenskapsåret har elimineras i koncernresultaträkningen.

Goodwill är den skillnad som uppkommer om anskaffningsvärdet för den förvärvade enheten är högre än värdet på den förvärvade enhetens nettotillgångar. Vid förvärvstidpunkten redovisas den uppkomna goodwillen som en tillgång i balansräkningen.

Negativ goodwill är den skillnad som uppkommer om anskaffningsvärdet för den förvärvade enheten är lägre än värdet på den förvärvade enhetens nettotillgångar. Vid förvärvstidpunkten redovisas den uppkomna negativa goodwillen som en skuld i balansräkningen.

Resultaträkning

Intäktsredovisning

Intäkter har tagits upp till verkligt värde av vad som erhållits eller kommer att erhållas och redovisas i den omfattning det är sannolikt att de ekonomiska fördelarna kommer att tillgodogöras bolaget och intäkterna kan beräknas på ett tillförlitligt sätt.

Handwritten signature and initials: "DL SR" with a small "P" below.

Ersättningar till anställda

Ersättningar till anställda avser alla former av ersättningar som företaget lämnar till de anställda. Kortfristiga ersättningar utgörs av bland annat löner, betald semester och betald frånvaro. Kortfristiga ersättningar redovisas som kostnad och en skuld då det finns en legal eller informell förpliktelse att betala ut en ersättning till följd av en tidigare händelse och en tillförlitlig uppskattning av beloppet kan göras.

Offentliga bidrag

Offentliga bidrag redovisas som intäkt då den framtida prestationen som krävs för att erhålla bidraget utförts. I de fall bidraget erhålls innan prestationen utförts, redovisas bidraget som skuld i balansräkningen. Offentliga bidrag värderas till det verkliga värdet av vad som erhållits eller kommer att erhållas.

Balansräkning

Fordringar och skulder i utländsk valuta har värderats till balansdagens kurs. Kursvinster och kursförluster på rörelsefordringar och rörelseskulder redovisas i rörelseresultatet medan kursvinster och kursförluster på finansiella fordringar och skulder redovisas som finansiella poster.

Anläggningstillgångar

Immateriella och materiella anläggningstillgångar redovisas till anskaffningsvärde minskat med ackumulerade avskrivningar enligt plan och eventuella nedskrivningar.

Avskrivning sker linjärt över den förväntade nyttjandeperioden med hänsyn till väsentligt restvärde. Följande avskrivningsprocent tillämpas:

Immateriella anläggningstillgångar	%
Licenser	20
Goodwill	20

Materiella anläggningstillgångar	%
Inventarier, vertyg och installationer	20

Immateriella tillgångar

Företaget redovisar internt upparbetade immateriella anläggningstillgångar enligt kostnadsföringsmodellen. Det innebär att samtliga utgifter som avser framtagandet av en internt upparbetad immateriell anläggningstillgång kostnadsförs direkt när de uppkommer.

Andra långfristiga värdepappersinnehav

Placeringar i värdepapper som är anskaffade med avsikt att innehas långsiktigt har redovisats till sina anskaffningsvärden. Varje balansdag görs bedömning om eventuellt nedskrivningsbehov.

Varulager

Varulagret har värderats till det lägsta av dess anskaffningsvärde och dess nettoförsäljningsvärde på balansdagen. Med nettoförsäljningsvärde avses varornas beräknade försäljningspris minskat med försäljningskostnader. Den valda värderingsmetoden innebär att inkurans i varulagret har beaktats.

Handwritten signature and initials: "JL" and "SZ SR" with a small mark below.

Moderföretagets värderingsprinciper

Andelar i koncernföretag

Andelar i koncernföretag värderas till anskaffningsvärdet, lämnade aktieägartillskott samt eventuellt minskat med nedskrivningar. Eventuella utdelningar från dotterbolag redovisas som en intäkt.

Nedskrivning av finansiell anläggningstillgång

Per varje balansdag bedömer företaget om det finns indikationer på nedskrivningsbehov. Bedömningen görs individuellt post för post.

Nyckeltalsdefinitioner

Resultat efter finansiella poster

Resultat efter finansiella intäkter och kostnader men före bokslutsdispositioner och skatter.

Balansomslutning

Företagets samlade tillgångar.

Soliditet (%)

Justerat eget kapital (eget kapital och obeskattade reserver med avdrag för uppskjuten skatt) i procent av balansomslutning.

Not 2 Uppskattningar och bedömningar

Upprättandet av bokslut och tillämpning av redovisningsprinciper, baseras ofta på ledningens bedömningar, uppskattningar och antaganden som anses vara rimliga vid den tidpunkt då bedömningen görs. Uppskattningar och bedömningar är baserade på historiska erfarenheter och ett antal andra faktorer, som under rådande omständigheter anses vara rimliga. Resultatet av dessa används för att bedöma de redovisade värdena på tillgångar och skulder, som inte annars framgår tydligt från andra källor. Det verkliga utfallet kan avvika från dessa uppskattningar och bedömningar.

Den osäkerhet i uppskattning som ledningen ser kan leda till risk för justeringar i det redovisade värden för tillgångar och skulder är framförallt värderingen av andelar i koncernföretag.

Företagets innehav i dotterbolag består av läkemedelskandidater som befinner sig i en utvecklingsfas, och likasom de flesta forskningsprojekt medför det naturliga faktorer till risker som skulle kunna innebära att slutlig produkt tar längre tid än tänkt innan den når marknaden eller att det inte blir någon försäljning av produkten.

Ledningen genomför nedskrivningsprövningar utifrån framtida uppskattningar för att se om det finns indikationer på att tillgångarnas värde är lägre än de redovisade värdena.

AL SR
JZ
P

Not 2 Nettoomsättningens fördelning

Koncernen

	2024	2023
Nettoomsättningen per rörelsegren		
Medicinteknik	1 089 182	1 370 328
	1 089 182	1 370 328

Moderbolaget

	2024	2023
Nettoomsättningen per rörelsegren		
Medicinteknik	0	0
	0	0

Not 3 Inköp och försäljning mellan koncernföretag

Moderbolaget

Under året har inga koncerninterna inköp eller försäljningar ägt rum.

Not 4 Offentliga bidrag

Koncernen

I posten övriga rörelseintäkter ingår offentliga bidrag avseende på 0 kr (föregående år 0 kr).

AL SK
DZ
1

Not 5 Arvode till revisorer

Koncernen

Med revisionsuppdrag avses granskning av årsredovisningen och bokföringen samt styrelsens och verkställande direktörens förvaltning, övriga arbetsuppgifter som det ankommer på bolagets revisor att utföra samt rådgivning eller annat biträde som föranleds av iakttagelser vid sådan granskning eller genomförandet av sådana övriga arbetsuppgifter.

	2024	2023
Företagarnas Revisionsbyrå i Uppsala AB		
Revisionsuppdrag	149 750	144 794
Revisionsverksamhet utöver revisionsuppdraget	19 500	0
	169 250	144 794

Moderbolaget

Med revisionsuppdrag avses granskning av årsredovisningen och bokföringen samt styrelsens och verkställande direktörens förvaltning, övriga arbetsuppgifter som det ankommer på bolagets revisor att utföra samt rådgivning eller annat biträde som föranleds av iakttagelser vid sådan granskning eller genomförandet av sådana övriga arbetsuppgifter.

	2024	2023
Företagarnas Revisionsbyrå i Uppsala AB		
Revisionsuppdrag	83 750	75 094
Revisionsverksamhet utöver revisionsuppdraget	15 000	0
	98 750	75 094

AL SR
DZ

**Not 6 Anställda och personalkostnader
Koncernen**

	2024	2023
Medelantalet anställda		
Kvinnor	5	6
Män	4	4
	9	10
Löner och andra ersättningar		
Styrelse och verkställande direktör	724 000	724 000
Övriga anställda	3 509 276	3 985 268
	4 233 276	4 709 268
Sociala kostnader		
Övriga sociala avgifter enligt lag och avtal	882 268	761 024
	882 268	761 024
Totala löner, ersättningar, sociala kostnader och pensionskostnader	5 115 544	5 470 292
Könsfördelning bland ledande befattningshavare		
Andel kvinnor i styrelsen	50 %	50 %
Andel män i styrelsen	50 %	50 %

Moderbolaget

	2024	2023
Medelantalet anställda		
Kvinnor	0	0
Män	0	0
	0	0
Löner och andra ersättningar		
Styrelse och verkställande direktör	124 000	124 000
	124 000	124 000
Sociala kostnader		
Övriga sociala avgifter enligt lag och avtal	38 960	38 960
	38 960	38 960
Totala löner, ersättningar, sociala kostnader och pensionskostnader	162 960	162 960
Könsfördelning bland ledande befattningshavare		
Andel kvinnor i styrelsen	50 %	50 %
Andel män i styrelsen	50 %	50 %

7C
SR
DZ
1

**Not 7 Balanserade utgifter för utvecklingsarbeten och liknande arbeten
Koncernen**

	2024-12-31	2023-12-31
Ingående anskaffningsvärden	0	0
Inköp	5 697 283	0
Utgående ackumulerade anskaffningsvärden	5 697 283	0
Ingående avskrivningar	0	0
Utgående ackumulerade avskrivningar	0	0
Utgående redovisat värde	5 697 283	0

**Not 8 Koncessioner, patent, licenser, varumärken samt liknande rättigheter
Koncernen**

	2024-12-31	2023-12-31
Ingående anskaffningsvärden	501 875	501 875
Inköp	432 467	0
Utgående ackumulerade anskaffningsvärden	934 342	501 875
Ingående avskrivningar	-301 125	-200 750
Årets avskrivningar	-100 375	-100 375
Utgående ackumulerade avskrivningar	-401 500	-301 125
Utgående redovisat värde	532 842	200 750

Not 9 Inventarier, verktyg och installationer

Koncernen

	2024-12-31	2023-12-31
Ingående anskaffningsvärden	899 962	899 962
Utgående ackumulerade anskaffningsvärden	899 962	899 962
Ingående avskrivningar	-734 121	-641 615
Årets avskrivningar	-78 868	-92 506
Utgående ackumulerade avskrivningar	-812 989	-734 121
Utgående redovisat värde	86 973	165 841

SR DJ

Not 10 Justering för poster som inte ingår i kassaflödet

Koncernen

	2024-12-31	2023-12-31
Avskrivningar	179 243	192 881
Nedskrivning av andelar	5 236 196	8 333 333
	5 415 439	8 526 214

Moderbolaget

	2024-12-31	2023-12-31
Nedskrivning av andelar	5 991 418	18 820 644
	5 991 418	18 820 644

Not 11 Resultat från andelar i koncernföretag

Moderbolaget

Avser nedskrivning av ovillkorade aktieägartillskott till dotterbolagen Double Bond Pharmaceutical AB. Nedskrivning av aktieägartillskotten har skett till den del de bedöms utgöra en förlusttäckning.

SR *SZ*
μ

Not 12 Andelar i koncernföretag

Moderbolaget

	2024-12-31	2023-12-31
Ingående anskaffningsvärden	94 395 947	83 495 947
Ovillkorat aktieägartillskott	5 140 000	10 900 000
Utgående ackumulerade anskaffningsvärden	99 535 947	94 395 947
Ingående nedskrivningar	-92 366 412	-81 879 101
Årets nedskrivningar	-210 704	-10 487 311
Utgående ackumulerade nedskrivningar	-92 577 116	-92 366 412
Utgående redovisat värde	6 958 831	2 029 535

Not 13 Specifikation andelar i koncernföretag

Moderbolaget

Namn	Kapital- andel	Rösträtts- andel	Antal andelar	Bokfört värde	
Double Bond Pharmaceutical AB	100	100	50 000	6 958 830	
				6 958 830	
	Org.nr	Säte	Eget kapital	Resultat	
Double Bond Pharmaceutical AB	556959-2982	Uppsala	6 958 830	-210 704	

Not 14 Andra långfristiga värdepappersinnehav

Koncernen

	2024-12-31	2023-12-31
Ingående anskaffningsvärden	14 545 655	8 333 333
Inköp	0	6 212 322
Omklassificeringar	-2 220 000	0
Utgående ackumulerade anskaffningsvärden	12 325 655	14 545 655
Ingående nedskrivningar	-8 333 333	-8 333 333
Årets nedskrivningar	-3 560 713	0
Utgående ackumulerade nedskrivningar	-11 894 046	-8 333 333
Utgående redovisat värde	431 609	6 212 322

Handwritten signatures and initials:
SR, SJ, and a small mark resembling a stylized 'A' or 'P'.

Not 15 Antal aktier och kvotvärde

Moderbolaget

Namn	Antal aktier	Kvot- värde
Antal A-Aktier	1 000 000	0,05
Antal B-Aktier	106 120 108	0,05
	107 120 108	

Not 16 Ställda säkerheter

Koncernen

	2024-12-31	2023-12-31
Företagsinteckningar	0	0
	0	0




Moderbolaget

	2024-12-31	2023-12-31
Företagsinteckningar	0	0
	0	0

Not 17 Eventualförpliktelser

Koncernen

Styrelsen har inte identifierat några eventualförpliktelser.

Uppsala 2025-05-12



Sanna Rejnlander
Ordförande



Sergey Yanitsky



Irina Zaitseva



Igor Lokot
Verkställande direktör

Min revisionsberättelse har lämnats 12 maj 2025.



Peter Zetterling
Auktoriserad revisor

Revisionsberättelse

Till bolagsstämman i Double Bond Pharmaceutical International AB (publ)

Org.nr 556991-6082

Rapport om årsredovisningen och koncernredovisningen

Uttalanden

Jag har utfört en revision av årsredovisningen och koncernredovisningen för Double Bond Pharmaceutical International AB (publ) för år 2024.

Enligt min uppfattning har årsredovisningen och koncernredovisningen upprättats i enlighet med årsredovisningslagen och ger en i alla väsentliga avseenden rättvisande bild av moderbolagets och koncernens finansiella ställning per den 2024-12-31 och av dessas finansiella resultat och kassaflöde för året enligt årsredovisningslagen. Förvaltningsberättelsen är förenlig med årsredovisningens och koncernredovisningens övriga delar.

Jag tillstyrker därför att bolagsstämman fastställer resultaträkningen och balansräkningen för moderbolaget och koncernen.

Grund för uttalanden

Jag har utfört revisionen enligt International Standards on Auditing (ISA) och god revisionssed i Sverige. Mitt ansvar enligt dessa standarder beskrivs närmare i avsnittet *Revisorns ansvar*. Jag är oberoende i förhållande till moderbolaget och koncernen enligt god revisorssed i Sverige och har i övrigt fullgjort mitt yrkesetiska ansvar enligt dessa krav.

Jag anser att de revisionsbevis jag har inhämtat är tillräckliga och ändamålsenliga som grund för mina uttalanden.

Väsentlig osäkerhetsfaktor avseende antagandet om fortsatt drift

Utan att det påverkar mina uttalanden ovan vill jag fästa uppmärksamheten på förvaltningsberättelsen och resultaträkningen av vilka det framgår att styrelsen bedömning är att befintliga likvida medel kommer att räcka till kvartal 2 2025 men att det därefter kommer behöva finansieras med externa medel samt att bolaget redovisar en förlust på 7 112 tkr för det år som slutade den 31 december 2024. Dessa förhållanden tyder på att det finns en väsentlig osäkerhetsfaktor som kan leda till betydande tvivel om företagets förmåga att fortsätta verksamheten.

Styrelsens och verkställande direktörens ansvar

Det är styrelsen och verkställande direktören som har ansvaret för att årsredovisningen och koncernredovisningen upprättas och att de ger en rättvisande bild enligt årsredovisningslagen. Styrelsen och verkställande direktören ansvarar även för den interna kontroll som de bedömer är nödvändig för att upprätta en årsredovisning och koncernredovisning som inte innehåller några väsentliga felaktigheter, vare sig dessa beror på oegentligheter eller misstag.

Vid upprättandet av årsredovisningen och koncernredovisningen ansvarar styrelsen och verkställande direktören för bedömningen av bolagets och koncernens förmåga att fortsätta verksamheten. De upplyser, när så är tillämpligt, om förhållanden som kan påverka förmågan att fortsätta verksamheten och att använda antagandet om fortsatt drift. Antagandet om fortsatt drift tillämpas dock inte om styrelsen och verkställande direktören avser att likvidera bolaget, upphöra med verksamheten eller inte har något realistiskt alternativ till att göra något av detta.

Revisorns ansvar

Mina mål är att uppnå en rimlig grad av säkerhet om huruvida årsredovisningen och koncernredovisningen som helhet inte innehåller några väsentliga felaktigheter, vare sig dessa beror på oegentligheter eller misstag, och att lämna en revisionsberättelse som innehåller mina uttalanden. Rimlig säkerhet är en hög grad av säkerhet, men är ingen garanti för att en revision som utförs enligt ISA och god revisionssed i Sverige alltid kommer att upptäcka en väsentlig felaktighet om en sådan finns. Felaktigheter kan uppstå på grund av oegentligheter eller misstag och anses vara väsentliga om de enskilt eller tillsammans rimligen kan förväntas påverka de ekonomiska beslut som användare fattar med grund i årsredovisningen och koncernredovisningen.

En ytterligare beskrivning av mitt ansvar för revisionen av årsredovisningen finns på Revisorsinspektionens webbplats:

www.revisorsinspektionen.se/revisornsansvar. Denna beskrivning är en del av revisionsberättelsen.

Rapport om andra krav enligt lagar och andra författningar**Uttalanden**

Utöver min revision av årsredovisningen och koncernredovisningen har jag även utfört en revision av styrelsens och verkställande direktörens förvaltning för Double Bond Pharmaceutical International AB (publ) för räkenskapsåret 2024 samt av förslaget till dispositioner beträffande bolagets vinst eller förlust.

Jag tillstyrker att bolagsstämman behandlar förlusten enligt förslaget i förvaltningsberättelsen och beviljar styrelsens ledamöter och verkställande direktören ansvarsfrihet för räkenskapsåret.

Grund för uttalanden

Jag har utfört revisionen enligt god revisionssed i Sverige. Mitt ansvar enligt denna beskrivs närmare i avsnittet Revisorns ansvar. Jag är oberoende i förhållande till moderbolaget och koncernen enligt god revisorssed i Sverige och har i övrigt fullgjort mitt yrkesetiska ansvar enligt dessa krav.

Jag anser att de revisionsbevis jag har inhämtat är tillräckliga och ändamålsenliga som grund för mina uttalanden.

Styrelsens och verkställande direktörens ansvar

Det är styrelsen som har ansvaret för förslaget till dispositioner beträffande bolagets vinst eller förlust. Vid förslag till utdelning innefattar detta bland annat en bedömning av om utdelningen är försvarlig med hänsyn till de krav som bolagets och koncernens verksamhetsart, omfattning och risker ställer på storleken av moderbolagets och koncernens egna kapital, konsolideringsbehov, likviditet och ställning i övrigt.

Styrelsen ansvarar för bolagets organisation och förvaltningen av bolagets angelägenheter. Detta innefattar bland annat att fortlöpande bedöma bolagets och koncernens ekonomiska situation och att tillse att bolagets organisation är utformad så att bokföringen, medelsförvaltningen och bolagets ekonomiska angelägenheter i övrigt kontrolleras på ett betryggande sätt. Verkställande direktören ska sköta den löpande förvaltningen enligt styrelsens riktlinjer och anvisningar och bland annat vidta de åtgärder som är nödvändiga för att bolagets bokföring ska fullgöras i överensstämmelse med lag och för att medelsförvaltningen ska skötas på ett betryggande sätt.

Revisorns ansvar

Mitt mål beträffande revisionen av förvaltningen, och därmed mitt uttalande om ansvarsfrihet, är att inhämta revisionsbevis för att med en rimlig grad av säkerhet kunna bedöma om någon styrelseledamot eller verkställande direktören i något väsentligt avseende:



- företagit någon åtgärd eller gjort sig skyldig till någon försummelse som kan föranleda ersättningsskyldighet mot bolaget, eller
- på något annat sätt handlat i strid med aktiebolagslagen, årsredovisningslagen eller bolagsordningen.


Mitt mål beträffande revisionen av förslaget till dispositioner av bolagets vinst eller förlust, och därmed mitt uttalande om detta, är att med rimlig grad av säkerhet bedöma om förslaget är förenligt med aktiebolagslagen.

Rimlig säkerhet är en hög grad av säkerhet, men ingen garanti för att en revision som utförs enligt god revisionssed i Sverige alltid kommer att upptäcka åtgärder eller försummelser som kan föranleda ersättningsskyldighet mot bolaget, eller att ett förslag till dispositioner av bolagets vinst eller förlust inte är förenligt med aktiebolagslagen.

En ytterligare beskrivning av mitt ansvar för revisionen av förvaltningen finns på Revisorsinspektionens webbplats:

www.revisorsinspektionen.se/revisornsansvar. Denna beskrivning är en del av revisionsberättelsen.

Uppsala den 12 maj 2025



Peter Zetterling
Auktoriserad revisor